


# あいちゃんのマスクプロジェクト

# 手作りマスクでハート(愛)を届けませんか



新型コロナウイルス感染拡大の影響でマスク不足が続いているため、マスクを手作りしてくださる方を募集しています。皆さまのハート(愛)が詰まった作品は、区内の高齢者施設やひとり親家庭などに配布いたします。

## プロジェクトの流れ

① 下記の作り方を参考に製作してください。

※マスクの材料となる生地やゴム紐等の寄付も募っています(原則未使用のもの)。



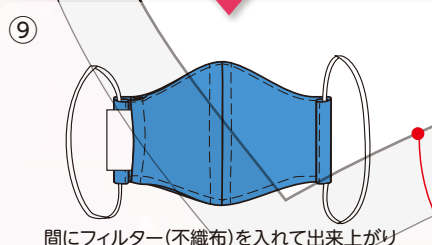
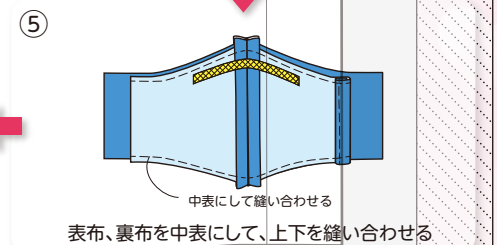
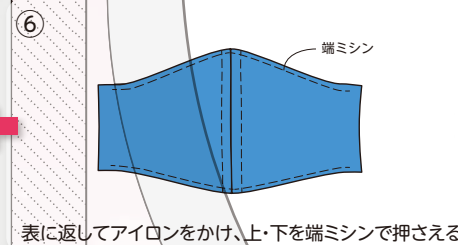
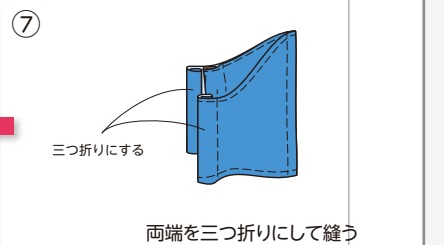
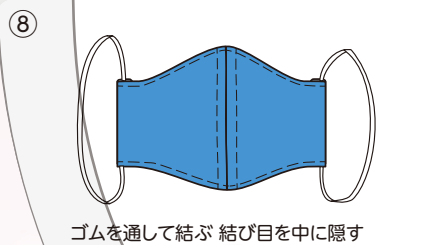
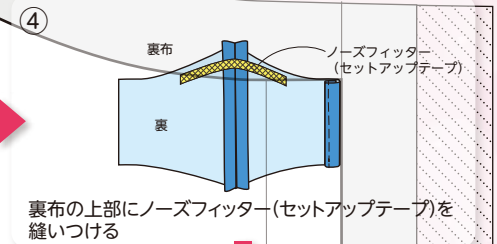
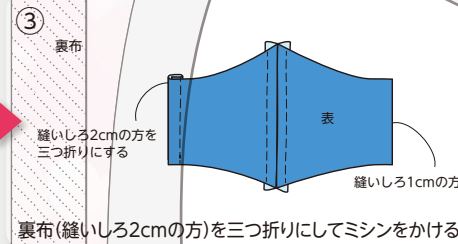
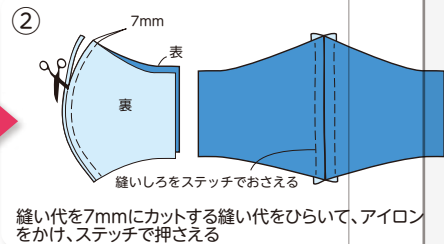
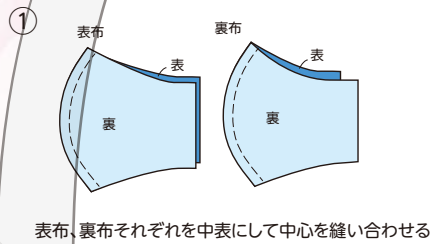
② 郵送または大田社協にご持参ください。1枚から受け付けます。



③ 高齢者施設やひとり親家庭などに配布します。



## 作成の参考例



### 材料

表布(大人・子供共に) 型紙サイズ(2枚)  
裏布(大人・子供共に) 型紙サイズ(2枚)  
マスクゴム(大人) 約60cm  
(子供) 約50cm  
ノーズフィッター※(セットアップテープ)約10cm

裏布の縫いしろ(大人・子ども共通)  
○フィルター付きの場合 1枚→2cm 1枚→1cm  
●フィルター無しの場合 2枚とも1cm

※使い捨てマスク等に使用されているノーズフィッターを再利用

出来上がり線・子供用(型紙としてお使いください)

出来上がり線・大人用(型紙としてお使いください)



こちらのQRコードから動画サイトにアクセス!



<https://www.youtube.com/channel/UCLBYXltWou9ddZR5MjW4kg>

材料は買わなくても家にあるもので

市販の布マスクはガーゼで作られているものが多いようですが、着なくなったYシャツ、不要になったシーツ、大判のハンカチなどでも代用できます。使っていた生地は柔らかくて肌ざわりが良いだけでなく、リユースすることでエコロジーにもつながります。ただし、必ず「洗濯を済ませた清潔な布」を使用してください。

作り方の動画も見られます  
協力:ユザワヤ商事株式会社